



¿Cómo presentar una COMUNICACIÓN?

XI Congreso Internacional sobre
Investigación en Didáctica de las Ciencias

Acceda al formulario de envío (I)

1. Entre en la [web del Congreso](#).

2. Acceda a la sección “Participación” del menú principal de la página web del Congreso.

3. Clicke en el enlace que permite el envío de los trabajos.



Inicio Presentación Organización Información general **Participación** Congreso anterior Accede a tu comunicación Contacto

SIMPÓSIO COMUNICACION CORTA

Pulsa sobre la imagen para más info sobre las modalidades de participación

Los **simposios** se pueden presentar con relación a una de las quince [Líneas de Interés definidas](#). Las propuestas de simposios deben contar con:

- Un coordinador/a con el que se mantendrá la comunicación.
- Un equipo compuesto por un mínimo de cuatro autores/as que procedan de al menos tres instituciones diferentes.
- Cuatro trabajos originales.

Cada sesión de simposio, que se hará de manera virtual, tendrá una duración máxima de una hora y media y debe incluir:

- Presentación del coordinador/a de la temática del simposio y de los trabajos que incluye.
- Presentación de cada trabajo.
- Debate.

La organización concreta de estos apartados y los tiempos asignados a cada uno corresponderá al coordinador/a, procurando en todo caso fomentar el debate sobre las aportaciones.

Las **comunicaciones** serán agrupadas según la línea temática y serán expuestas en salas virtuales simultáneas, durante los días de celebración del congreso. Para la presentación de las comunicaciones se elaborará un **video** de una duración máxima de 3 minutos.

Tanto los **simposios** como las **comunicaciones** serán acreditados mediante una única categoría -comunicación- tanto en su publicación final como en el certificado expedido a los participantes.

Las propuestas deberán enviarse [a través de este enlace web](#) antes del 30 de noviembre de 2020. En el formulario debe introducirse el título, indicar la línea (se elegirá del desplegable) e introducir al primer autor/a y a cada uno de los demás autores/as en el mismo orden en que se escriben en el trabajo. La propuesta completa debe adjuntarse en Word.

Importante: Cada autor/a solo puede presentar un máximo de 3 trabajos, sea o no el que aparece en primer lugar. A todos los efectos, el primer autor/a de la aportación o en su

Acceda al formulario de envío (II)

LÍNEAS TEMÁTICAS

Línea 1: Educación científica en contextos formales en Educación Infantil y Educación Primaria.

Línea 2: Educación científica en contextos formales en Educación Secundaria.

Línea 3: Educación científica en la universidad.

Línea 4: Educación científica en contextos no formales e informales.

Línea 5: Formación inicial y permanente de profesorado de Educación Infantil y Educación Primaria.

Línea 6: Formación inicial y permanente de profesorado de Educación Secundaria y Universidad.

Línea 7: Educación para la sostenibilidad.

4. Seleccione la línea temática a la que pertenece su comunicación (para este tutorial hemos elegido la línea 1).

5. Acceda al formulario pulsando en “Enviar una comunicación al Congreso”



The screenshot shows a website interface with a navigation menu at the top: Inicio, Presentación, Organización, Información general, Participación, Congreso anterior, Accede a tu comunicación, and Contacto. Below the menu is a banner image of a city street. The main content area displays "Línea 1: Educación científica en contextos formales en Educación Infantil y Educación Primaria." Below this, there is a breadcrumb trail: Inicio / comunicaciones11congreso / Línea 1: Educación científica en contextos formales en Educación Infantil y Educación Primaria. A button with an upward arrow and the text "Enviar una comunicación al congreso" is highlighted with a red circle. At the bottom, there are logos for the organizing institutions: ENSEÑANZA DE LAS CIENCIAS, LISBOA UNIVERSIDAD DE LISBOA, Instituto de Educação, and UNIVERSIDAD DE EXTREMADURA.

Cumplimente el formulario (I)

Bienvenido al proceso automático de envío de comunicaciones. Este proceso constará de 2 formularios en los que deberá introducir datos.

Al pulsar SIGUIENTE accederá al segundo formulario donde podrá introducir la información de la comunicación, incluyendo los temas a los que pertenece, los autores y los campos propios de la comunicación (título, etc) y un archivo adjunto (si procede).

En este primer formulario deberá introducir información de la persona de contacto y el tipo de comunicación

Introduzca los datos de la persona de contacto y el número total de autores.

Nombre del contacto

Rafael

Apellidos

Gómez Márquez

e-mail

r.gomez.marquez@gmail.com

Número total de autores de la comunicación

3

Indique el número de personas que han elaborado el trabajo.

Tipo de comunicación

Comunicaciones cortas

DNI o número de pasaporte (sin puntos, guiones ni espacios)

31765432D

Institución

ICCEDBH

Teléfono

667896587

Aquí debe indicar que el trabajo que está presentando es una comunicación (NO forma parte de un simposio).

Introduzca el número de autores de la comunicación que va a presentar (en nuestro ejemplo hemos seleccionado 3).

Cumplimente el formulario (II)

Debe marcar esta casilla que indica que su trabajo pertenece a esta línea.

Escoja los temas de la comunicación

Línea 1: Educación científica en contextos formales en Educación Infantil y Educación Primaria.

DNI o pasaporte del autor/a principal (sin puntos, guiones ni espacios)	Nombre del autor/a principal
<input type="text" value="31765432D"/>	<input type="text" value="Rafael"/>
Apellidos del autor/a principal	Centro al que pertenece el autor/a principal
<input type="text" value="Gómez Márquez"/>	<input type="text" value="ICCEDBH"/>
DNI o pasaporte del coautor/a (sin puntos, guiones ni espacios) 1	Nombre del coautor/a 1
<input type="text" value="33579865G"/>	<input type="text" value="María"/>
Apellidos del coautor/a 1	Centro del coautor/a 1
<input type="text" value="Prat Tormo"/>	<input type="text" value="IEC-UV"/>
DNI o pasaporte del coautor/a (sin puntos, guiones ni espacios) 2	Nombre del coautor/a 2
<input type="text" value="09764534T"/>	<input type="text" value="Rosa"/>
Apellidos del coautor/a 2	Centro del coautor/a 2
<input type="text" value="Castillo Suárez"/>	<input type="text" value="IDC-USC"/>

Incluir los datos de los autores de la comunicación (en nuestro ejemplo 3 personas).

Autor/a principal

Coautor/a 1

Coautor/a 2

Cumplimente el formulario (III)

Indique quién defenderá la comunicación.

Autor/a que defiende la comunicación

- Autor/a principal
 Coautor/a 1
 Coautor/a 2





Título de la comunicación que está presentando.

Título de la comunicación

Indicar título de la comunicación

Resumen de la comunicación que está presentando.

Resumen de la comunicación

B *I* U x_2 x^2    

Incluir el resumen de la comunicación

body p

Adjunto con la comunicación

Seleccionar archivo Ningún archivo seleccionado

Suba su comunicación.
ATENCIÓN: Asegúrese de que no contiene autoría.

Pulse **“Enviar”** y habrá finalizado el proceso.

Recibirá un correo con sus credenciales para poder acceder y modificar su trabajo enviado. En caso de no encontrarlo en la bandeja de entrada, búsquelo en la carpeta de correo no deseado.

Enviar otras comunicaciones

Para enviar más comunicaciones **a la misma línea en que ya ha subido un trabajo**, deberá estar identificado con las credenciales que recibió en su email cuando envió la primera comunicación.



Línea 10: Perspectivas culturales, sociales y de género en la educación científica y tecnológica.
Línea 11: Lenguaje y argumentación en la educación científica.
Línea 12: Educación científica en contexto y controversias sociocientíficas.
Línea 13: El dominio afectivo en la enseñanza y aprendizaje de las ciencias.
Línea 14: Diseño, implementación y evaluación de programas y propuestas didácticas.
Línea 15: Medio ambiente y Salud en la educación científica.

ORGANIZA:



Administración

© 2018 Congressus. All Rights Reserved. Designed & powered by Intelligencia

Enviar otra comunicación a la misma línea, paso a paso:

1. Acceda a la página web pulsando [aquí](#).
2. Introduzca sus credenciales pulsando en “Administración” (parte inferior derecha de la página).
3. Elija la línea temática en la que quiere incluir su comunicación.
4. Pulse “Enviar una comunicación al congreso”.
5. Cumplimente el formulario.

Para enviar más comunicaciones **a una línea diferente a la que ya ha subido un trabajo**, deberá repetir el proceso desde el principio. Recibirá otro correo con otras credenciales.



congresoenseciencias.org

Contacto técnico:

info@congresoenseciencias.org

Tel. (0034) 954 187 260